

Beta

RSC50 2.0




RSC50 2.0

LA NUOVA LINEA DI ARREDO

CON PIANO DI LAVORO DA 70 cm

**SEGUICI SU
INSTAGRAM!**



Promozione valida fino al 28.02.2026
Prezzi netti I.V.A. esclusa - Salvo esaurimento scorte

Rimani sempre aggiornato
sulle ultime novità e promozioni

Beta non smette mai di evolversi la **NUOVA LINEA DI**



 **Beta**
RSC50 2.0

e presenta...

ARREDO RSC50 2.0



Beta segue i trend del mercato per affrontare con successo le sfide del futuro.

Ecco perché l'arredo officina RSC50 si trasforma nel nuovo e rivoluzionario RSC50 2.0.

Il nuovo piano di lavoro da 70 cm e le tre tipologie di materiale tra cui scegliere (lamiera, legno multistrato e MDF rivestito in acciaio inox) rendono l'RSC50 2.0 la linea MADE IN ITALY unica nel suo genere.

L'RSC50 2.0 è la perfetta combinazione di design contemporaneo e massima funzionalità.

Progettato per rispondere alle esigenze degli utilizzatori professionisti di oggi.

QUALITÀ

La rinomata cura nella scelta dei materiali impiegati, la meticolosa attenzione al dettaglio e non ultimo il design accattivante rendono l'RSC50 2.0 unico nel suo genere.



FLESSIBILITÀ

Ogni combinazione d'arredo può essere in qualsiasi momento ampliata o modificata in base alle proprie esigenze. È possibile scegliere il materiale del piano di lavoro:

**LAMIERA, LEGNO MULTISTRATO
O MDF RIVESTITO IN ACCIAIO INOX.**



COMPATIBILITÀ

I cassetti, grazie alla dimensione standard Beta (588x367 mm), possono contenere i numerosi moduli portautensili, disponibili in versione morbida in **EVA OPPURE RIGIDA IN ABS.**






Piano di lavoro profondo **70 cm**

FUNZIONALE E ROBUSTO:

permette di avere una superficie di lavoro ampia, comoda e funzionale. La predisposizione al montaggio di una morsa lo rende adatto anche per gli impieghi più gravosi.



EFFICIENZA

Ottimizzazione produttiva dei componenti della gamma per semplificare il **montaggio in autonomia**.



...IN ALTERNATIVA servizio di montaggio altamente qualificato

Richiedi il servizio di montaggio con personale altamente qualificato, per assemblare la tua combinazione di arredo direttamente nel tuo garage o nella tua officina in modo professionale e rapido.

Il servizio è disponibile per le seguenti combinazioni:

RSC50 2.0 I	050001046	RSC50 2.0	050001001	RSC50 2.0 G	050001036	RSC50 2.0 FX	050001032
RSC50 2.0 L	050001051	RSC50 2.0 H	050001041	RSC50 2.0 F	050001031	RSC50 2.0 FW	050001033

Rivolgiti al tuo rivenditore di fiducia

per scoprire il preventivo a te riservato e prenotare il servizio.



L'arredo RSC50 2.0 offre combinazioni precomposte studiate da Beta per il professionista, oppure consente di progettare in completa autonomia la propria postazione di lavoro scegliendo tra i numerosi moduli sottobanco, sovrastrutture e complementi d'arredo. La personalizzazione del colore delle maniglie dei cassetti e l'illuminazione applicabile sotto i piani di lavoro e ai pensili rendono unico l'arredo RSC50 2.0, la scelta ideale per chi desidera lavorare in un ambiente funzionale ed efficiente.

www.beta-tools.com/it/rsc50



RSC50 2.0 I



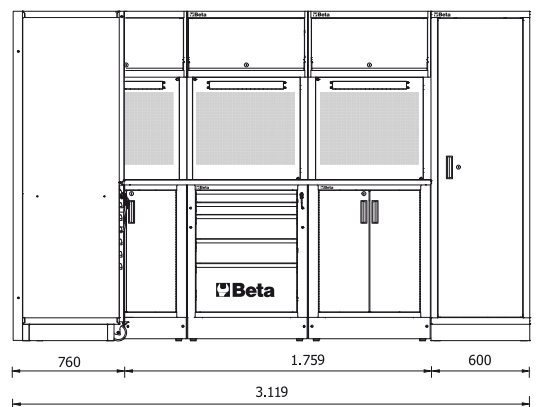
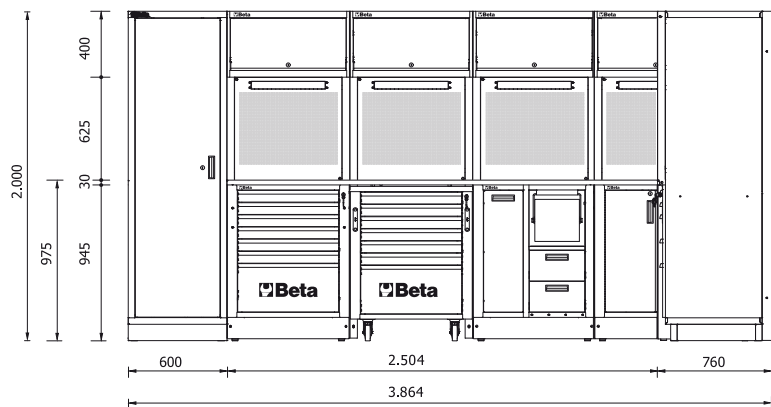

050001046

804 Kg

Combinazione arredo officina RSC50 2.0

- 1 Piano di lavoro da 2.240x700 mm (RSC50 2.0 NPG/3-2,2MT)
- 1 Piano di lavoro da 1.495x700 mm (RSC50 2.0 NPG/2-1,5MT)
- 1 Modulo fisso con 7 cassetti (RSC50 2.0 M7)
- 1 Cassettiera mobile con 7 cassetti (RSC50 2.0 C7)
- 1 Modulo fisso di servizio con 2 cassetti (RSC50 2.0 MS-2C)
- 1 Angolo completo autoportante (RSC50 2.0 NAC-G)
- 1 Modulo fisso con 5 cassetti (RSC50 2.0 M5)
- 1 Modulo fisso con 2 antine (RSC50 2.0 MA)
- 5 pensili a muro (RSC50 2.0 PM)
- 5 pannelli forati portautensili superiori (RSC50 2.0 PFS)
- 5 pannelli forati portautensili inferiori (RSC50 2.0 PFI)
- 5 coppie montanti DX-SX (RSC50 2.0 P/2MDX-SX)
- 2 Armadi ad 1 anta (RSC50 2.0 A1)

~~€ 22.690,00~~ € 9.990,00



RSC50 2.0 L



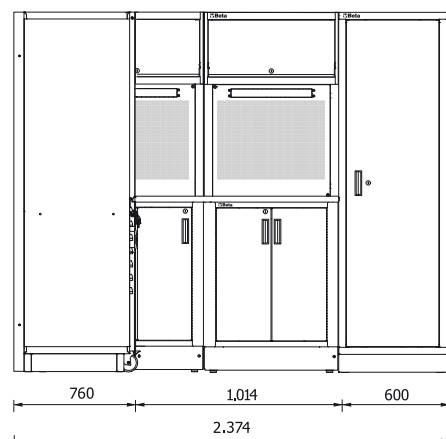

050001051

720 Kg

Combinazione arredo officina RSC50 2.0

- 1 Piano di lavoro da 2.240x700 mm (RSC50 2.0 NPG/3-2,2MT)
- 1 Piano di lavoro da 750x700 mm (RSC50 2.0 NPG/1-0,7MT)
- 1 Modulo fisso di servizio (RSC50 2.0 MS-2AVV) con avvolgitubo aria compressa art. 1900S 8x10 e avvolgicavo elettrico art. 1844 15-H05/SCK in dotazione
- 1 Cassettiera mobile con 7 cassetti (RSC50 2.0 C7)
- 1 Modulo fisso con 7 cassetti (RSC50 2.0 M7)
- 1 Angolo completo autoportante (RSC50 2.0 NAC-G)
- 1 Modulo fisso con 2 antine (RSC50 2.0 MA)
- 1 Parete portautensili con tapparella in alluminio e struttura portante (RSC50 2.0 PS)
- 2 pensili a muro (RSC50 2.0 PM)
- 2 pannelli forati portautensili superiori (RSC50 2.0 PFS)
- 2 pannelli forati portautensili inferiori (RSC50 2.0 PFI)
- 2 coppie montanti DX-SX (RSC50 2.0 P/2MDX-SX)
- 2 Armadi ad 1 anta (RSC50 2.0 A1)

~~€ 20.240,00~~ € 8.990,00



RSC50 2.0



050001001

604 Kg

Combinazione arredo officina RSC50 2.0

- 1 Armadio ad 1 anta (RSC50 2.0 A1)
- 1 Piano di lavoro da 750x700 mm (RSC50 2.0 NPG/1-0,7MT)
- 1 Piano di lavoro da 2.240x700 mm (RSC50 2.0 NPG/3-2,2MT)
- 1 Cassettiera mobile con 7 cassetti (RSC50 2.0 C7)
- 1 Modulo fisso con 4 cassetti (RSC50 2.0 M4)
- 1 Modulo fisso con 7 cassetti (RSC50 2.0 M7)
- 1 Modulo fisso di servizio (RSC50 2.0 MS-AVV)
con avvolgitubo aria compressa art. 1900S 8x10 in dotazione
- 1 Parete portautensili con tapparella in alluminio e struttura portante (RSC50 2.0 PS)
- 2 pensili a muro (RSC50 2.0 PM)
- 2 pannelli forati portautensili superiori (RSC50 2.0 PFS)
- 2 pannelli forati portautensili inferiori (RSC50 2.0 PFI)
- 2 coppie montanti DX-SX (RSC50 2.0 P/2MDX-SX)
- 1 Armadio a 2 ante (RSC50 2.0 A2)

~~€15.600,00~~ € 7.490,00



RSC50 2.0
PM

RSC50 2.0
P/2MDX-SX

RSC50 2.0
PFI - PFS

RSC50 2.0
NPG/3-2,2MT

RSC50 2.0
A2

RSC50 2.0
MS-AW

RSC50 2.0
C7

RSC50 2.0
M4

IN DOTAZIONE



1900S 8x10



RSC50 2.0 H

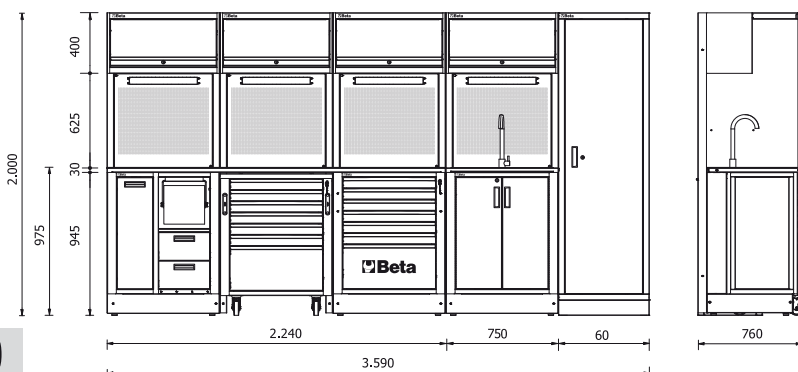


050001041

464 Kg

Combinazione arredo officina RSC50 2.0

- 1 Piano di lavoro da 2.240x700 mm (RSC50 2.0 NPG/3-2,2MT)
- 1 Modulo fisso di servizio con 2 cassetti (RSC50 2.0 MS-2C)
- 1 Cassettiera mobile con 7 cassetti (RSC50 2.0 C7)
- 1 Modulo fisso con 7 cassetti (RSC50 2.0 M7)
- 1 Modulo fisso con lavandino integrato (RSC50 2.0 ML)
- 4 pensili a muro (RSC50 2.0 PM)
- 4 pannelli forati portautensili superiori (RSC50 2.0 PFS)
- 4 pannelli forati portautensili inferiori (RSC50 2.0 PFI)
- 4 coppie montanti DX-SX (RSC50 2.0 P/2MDX-SX)
- 1 Armadio ad 1 anta (RSC50 2.0 A1)



~~€ 13.600,00~~ € 6.490,00

RSC50 2.0 G



050001036

416 Kg

Combinazione arredo officina RSC50 2.0

- 1 Piano di lavoro da 2.240x700 mm (RSC50 2.0 NPG/3-2,2MT)
- 1 Modulo fisso di servizio (RSC50 2.0 MS-2AVV) con avvolgitubo aria compressa art. 1900S 8x10 e avvolgicavo elettrico art. 1844 15-H05/SCK in dotazione
- 1 Cassettiera mobile con 7 cassetti (RSC50 2.0 C7)
- 1 Modulo fisso con 4 cassetti (RSC50 2.0 M4)
- 3 pensili a muro (RSC50 2.0 PM)
- 3 pannelli forati portautensili superiori (RSC50 2.0 PFS)
- 3 pannelli forati portautensili inferiori (RSC50 2.0 PFI)
- 3 coppie montanti DX-SX (RSC50 2.0 P/2MDX-SX)
- 1 Armadio a 2 ante (RSC50 2.0 A2)

IN DOTAZIONE



1900S 8x10



1844 15-H05/SCK



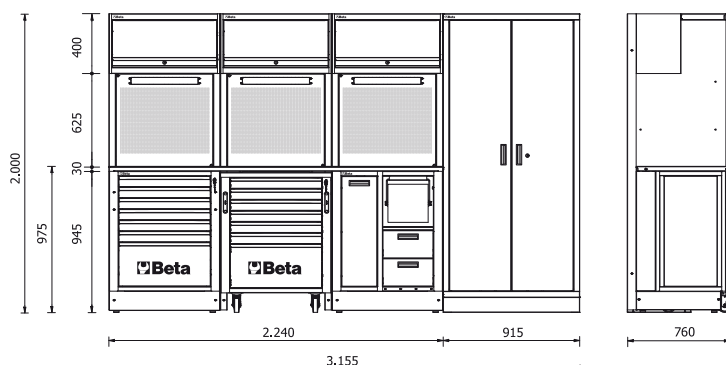
€ 11.480,00 € 5.549,00

RSC50 2.0 F



Combinazione arredo officina RSC50 2.0

- 1 Piano di lavoro da 2.240x700 mm
- 1 Modulo fisso con 7 cassetti (RSC50 2.0 M7)
- 1 Cassettiera mobile con 7 cassetti (RSC50 2.0 C7)
- 1 Modulo fisso di servizio con 2 cassetti (RSC50 2.0 MS-2C)
- 3 pensili a muro (RSC50 2.0 PM)
- 3 pannelli forati portautensili superiori (RSC50 2.0 PFS)
- 3 pannelli forati portautensili inferiori (RSC50 2.0 PFI)
- 3 coppie montanti DX-SX (RSC50 2.0 P/2MDX-SX)
- 1 Armadio a 2 ante (RSC50 2.0 A2)



RSC50 2.0 F

050001031

411 Kg

Piano di lavoro IN LAMIERA VERNICIATA
da 2.240x700 mm (RSC50 2.0 NPG/3-2,2MT)



~~€ 11.260,00~~ € 5.490,00

RSC50 2.0 FX

050001032

405 Kg

Piano di lavoro IN MDF RIVESTITO IN ACCIAIO INOSSIDABILE
da 2.240x700 mm (RSC50 2.0 PX/3-2,2MT)



~~€ 10.870,00~~ € 5.240,00

RSC50 2.0 FW

050001033

386 Kg

Piano di lavoro IN LEGNO MULTISTRATO
da 2.240x700 mm (RSC50 2.0 PW/3-2,2MT)



~~€ 10.760,00~~ € 5.240,00

RSC50 2.0 E

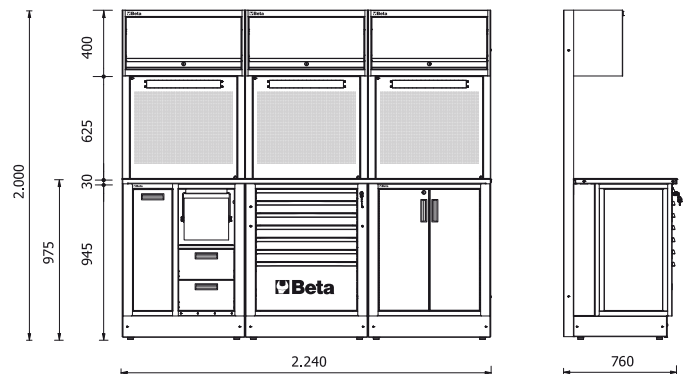


050001026

310 Kg

Combinazione arredo officina RSC50 2.0

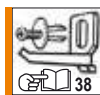
- 1 Piano di lavoro da 2.240x700 mm (RSC50 2.0 NPG/3-2,2MT)
- 1 Modulo fisso di servizio con 2 cassetti (RSC50 2.0 MS-2C)
- 1 Modulo fisso con 7 cassetti (RSC50 2.0 M7)
- 1 Modulo fisso con 2 antine (RSC50 2.0 MA)
- 3 pensili a muro (RSC50 2.0 PM)
- 3 pannelli forati portautensili superiori (RSC50 2.0 PFS)
- 3 pannelli forati portautensili inferiori (RSC50 2.0 PFI)
- 3 coppie montanti DX-SX (RSC50 2.0 P/2MDX-SX)



~~€ 9.240,00~~ € 4.390,00

Combinazione arredo officina RSC50 2.0

- 1 Modulo fisso con 7 cassetti (RSC50 2.0 M7)
- 1 Modulo fisso con 2 antine (RSC50 2.0 MA)
- 2 pensili a muro (RSC50 2.0 PM)
- 2 pannelli forati portautensili superiori (RSC50 2.0 PFS)
- 2 pannelli forati portautensili inferiori (RSC50 2.0 PFI)
- 2 coppie montanti DX-SX (RSC50 2.0 P/2MDX-SX)
- 1 Armadio ad 1 anta (RSC50 2.0 A1)



RSC50 2.0 D

050001021

276 Kg

Piano di lavoro IN LAMIERA VERNICIATA
da 1.495x700 mm (RSC50 2.0 NPG/2-1,5MT)



~~€ 7.060,00~~ € 3.390,00

RSC50 2.0 DX

050001023

275 Kg

Piano di lavoro IN MDF RIVESTITO IN ACCIAIO INOSSIDABILE
da 1.495x700 mm (RSC50 2.0 PX/2-1,5MT)



NEW

~~€ 6.810,00~~ € 3.290,00

RSC50 2.0 DW

050001024

263 Kg

Piano di lavoro IN LEGNO MULTISTRATO
da 1.495x700 mm (RSC50 2.0 PW/2-1,5MT)



NEW

~~€ 6.700,00~~ € 3.290,00

RSC50 2.0 C

RSC50



050001016

279 Kg

Combinazione arredo officina RSC50 2.0

- 1 Piano di lavoro da 1.495x700 mm (RSC50 2.0 NPG/2-1,5MT)
- 1 Modulo fisso di servizio con 2 cassetti (RSC50 2.0 MS-2C)
- 1 Modulo fisso con 7 cassetti (RSC50 2.0 M7)
- 2 pensili a muro (RSC50 2.0 PM)
- 2 pannelli forati portautensili superiori (RSC50 2.0 PFS)
- 2 pannelli forati portautensili inferiori (RSC50 2.0 PFI)
- 2 coppie montanti DX-SX (RSC50 2.0 P/2MDX-SX)
- 1 Armadio ad 1 anta (RSC50 2.0 A1)



~~€ 7.340,00~~ € 3.549,00

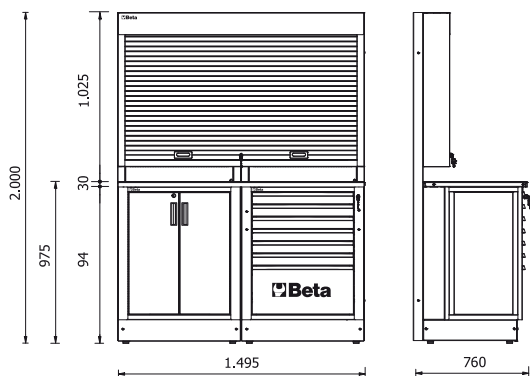
RSC50 2.0 B

050001011

224 KG

Combinazione arredo officina RSC50 2.0

- 1 Piano di lavoro da 1.495x700 mm (RSC50 2.0 NPG/2-1,5MT)
- 1 Modulo fisso con 2 antine (RSC50 2.0 MA)
- 1 Modulo fisso con 7 cassetti (RSC50 2.0 M7)
- 1 Parete portautensili con tapparella in alluminio e struttura (RSC50 2.0 PS)



~~€ 6.360,00~~ € 3.090,00



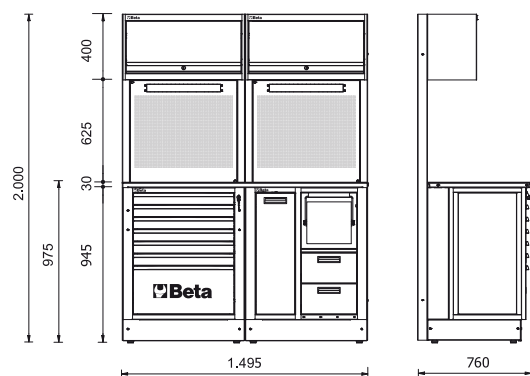
RSC50 2.0 A

050001006

212 Kg

Combinazione arredo officina RSC50 2.0

- 1 Piano di lavoro da 1.495x700 mm (RSC50 2.0 NPG/2-1,5MT)
- 1 Modulo fisso con 7 cassetti (RSC50 2.0 M7)
- 1 Modulo fisso di servizio con 2 cassetti (RSC50 2.0 MS-2C)
- 2 pensili a muro (RSC50 2.0 PM)
- 2 pannelli forati portautensili superiori (RSC50 2.0 PFS)
- 2 pannelli forati portautensili inferiori (RSC50 2.0 PFI)
- 2 coppie montanti DX-SX (RSC50 2.0 P/2MDX-SX)



~~€ 6.430,00~~ € 3.129,00



RSC50 2.0 NP Piani di lavoro



2x

• Forniti completi di 2 tamponature laterali esterne

Predisposti per l'applicazione dei profili di alluminio con strip LED art. 5000 RSC50 2.0/PLEDC o 5000 RSC50 2.0/PLED-ST (da ordinare separatamente), per illuminare i moduli sottobanco.

Piani di lavori in **lamiera verniciata**, rivestiti da uno strato di PVC antiurto e antigraffio resistente agli idrocarburi. Forniti completi di due tamponature laterali esterne. Fori su entrambi i lati per la collocazione di una morsa 1599P/125 (da ordinare separatamente).



Possibilità di montaggio di una morsa 1599P125 (da ordinare separatamente)



Possibilità di montaggio di una morsa 1599P125 (da ordinare separatamente)



RAL 7046	L mm	P mm	kg		€
RSC50 2.0 NPG/1-0,7MT	750	700	16,7	050001118	€ 567,00 € 289,00
RSC50 2.0 NPG/2-1,5MT	1.495	700	31	050001125	€ 763,00 € 399,00
RSC50 2.0 NPG/3-2,2MT	2.240	700	49,6	050001133	€ 1.072,00 € 549,00

RAL 7016	L mm	P mm	kg		€
RSC50 2.0 NPA/1-0,7MT	750	700	16,7	050001117	€ 557,00 € 289,00
RSC50 2.0 NPA/2-1,5MT	1.495	700	31	050001124	€ 763,00 € 399,00
RSC50 2.0 NPA/3-2,2MT	2.240	700	49,6	050001132	€ 1.072,00 € 549,00

Piani di lavoro in **legno multistrato**.
Forniti completo di due tamponature laterali esterne.

NEW

WOOD	L mm	P mm	kg		€
RSC50 2.0 PW/1-0,7MT	750	700	7	050001126	€ 270,00 € 145,00
RSC50 2.0 PW/2-1,5MT	1.495	700	14,5	050001130	€ 402,00 € 210,00
RSC50 2.0 PW/3-2,2MT	2.240	700	21	050001136	€ 577,00 € 289,00

Piani di lavoro in MDF rivestito in **acciaio inossidabile**.
Forniti completo di due tamponature laterali esterne.

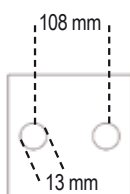
NEW

INOX	L mm	P mm	kg		€
RSC50 2.0 PX/1-0,7MT	750	700	13,5	050001127	€ 330,00 € 170,00
RSC50 2.0 PX/2-1,5MT	1.495	700	27	050001131	€ 510,00 € 265,00
RSC50 2.0 PX/3-2,2MT	2.240	700	40,5	050001137	€ 680,00 € 339,00

1599P/125 015990025 9,5 Kg

Morse parallele da banco

- Ganasce temperate
- Incudine con ampia superficie verniciata
- Base quadrata in acciaio

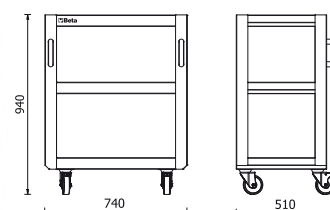


~~€ 364,00~~ € 197,00

RSC50 2.0 T3 050001253 23 Kg

Carrello a 3 ripiani

- Quattro ruote girevoli Ø 100 mm (due con freno)
- Capacità di carico statico: 200 kg (distribuita sui 3 ripiani)



~~€ 361,00~~ € 175,00

Cassettiere mobili

- 4 ruote girevoli Ø 100 mm (2 con freno)
- Serratura centralizzata frontale
- Maniglie integrate nella struttura per una facile movimentazione
- Piano dei cassetti protetto da tappetini di gomma espansa
- Possibilità di inserire in ogni cassetto fino a 4 vassoi morbidi in EVA o termoformati rigidi in ABS

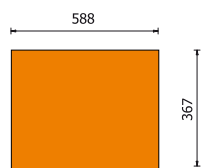
NEW

RSC50 2.0 C5 050001205 58 Kg

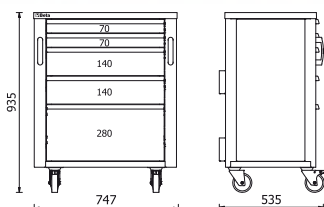
Cassettiera mobile con 5 cassetti

• 5 cassetti da 588x367 mm, montati su guide telescopiche a sfera

800 kg



h	max
70 mm	25 kg
140 mm	30 kg
280 mm	35 kg



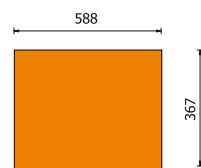
~~€ 1.865,00~~ € 979,00

RSC50 2.0 C6 050001206 61 Kg

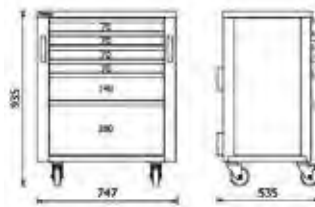
Cassettiera mobile con 6 cassetti

• 6 cassetti da 588x367 mm, montati su guide telescopiche a sfera

800 kg



h	max
70 mm	25 kg
140 mm	30 kg
280 mm	35 kg



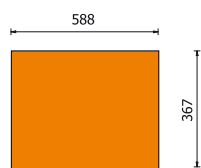
~~€ 1.905,00~~ € 999,00

RSC50 2.0 C7 050001207 62 Kg

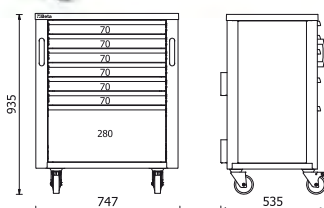
Cassettiera mobile con 7 cassetti

• 7 cassetti da 588x367 mm, montati su guide telescopiche a sfera

800 kg



h	max
70 mm	25 kg
280 mm	35 kg



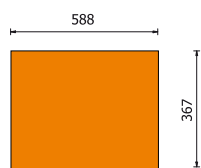
~~€ 1.945,00~~ € 1.039,00

RSC50 2.0 C8 050001208 64 Kg

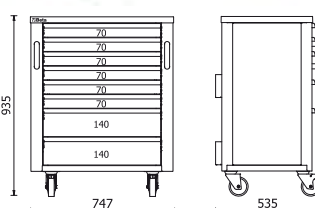
Cassettiera mobile con 8 cassetti

• 8 cassetti da 588x367 mm, montati su guide telescopiche a sfera

800 kg



h	max
70 mm	25 kg
140 mm	30 kg



~~1.990,00 €~~ € 1.059,00

Moduli fissi

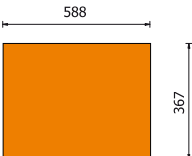
- Serratura centralizzata frontale
- Dotato di piedini regolabili in altezza
- Piano dei cassetti protetto da tappetini di gomma espansa
- Possibilità di inserire in ogni cassetto fino a 4 vassoi morbidi in EVA o termoformati rigidi in ABS

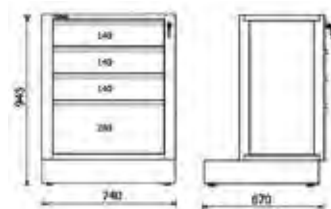
RSC50 2.0 M4

050001264 61,5 Kg

Modulo fisso con 4 cassetti

- 4 cassetti da 588x367 mm, montati su guide telescopiche a sfera

	h	↓ max
	140 mm	30 kg
	280 mm	35 kg



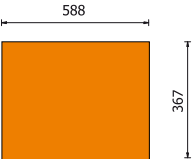
~~€ 1.580,00~~ € 839,00

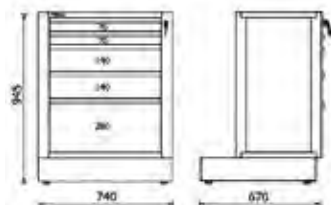
RSC50 2.0 M5

050001265 63,5 Kg

Modulo fisso con 5 cassetti

- 5 cassetti da 588x367 mm, montati su guide telescopiche a sfera

	h	↓ max
	70 mm	25 kg
	140 mm	30 kg
	280 mm	35 kg



~~€ 1.625,00~~ € 879,00

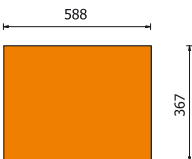
RSC50 2.0 M6

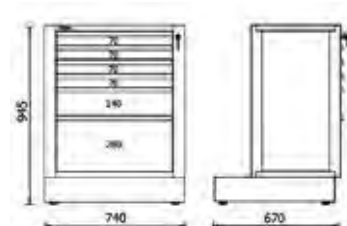
NEW

050001226 65,5 Kg

Modulo fisso con 6 cassetti

- 6 cassetti da 588x367 mm, montati su guide telescopiche a sfera

	h	↓ max
	70 mm	25 kg
	140 mm	30 kg
	280 mm	35 kg



~~€ 1.665,00~~ € 899,00

Moduli fissi

- Serratura centralizzata frontale
- Dotato di piedini regolabili in altezza
- Piano dei cassetti protetto da tappetini di gomma espansa
- Possibilità di inserire in ogni cassetto fino a 4 vassoi morbidi in EVA o termoformati rigidi in ABS

RSC50 2.0 M7

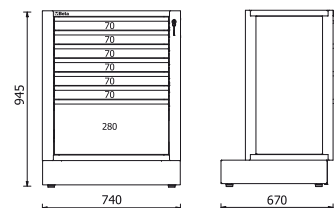
050001267 67,5 Kg

Modulo fisso con 7 cassetti

- 7 cassetti da 588x367 mm, montati su guide telescopiche a sfera

		max
	70 mm	25 kg
	280 mm	35 kg

~~€ 1.705,00~~ € 925,00



RSC50 2.0 M8

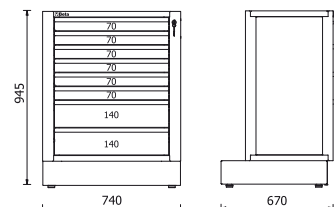
050001268 69,5 Kg

Modulo fisso con 8 cassetti

- 8 cassetti da 588x367 mm, montati su guide telescopiche a sfera

		max
	70 mm	25 kg
	140 mm	30 kg

~~€ 1.750,00~~ € 945,00



RSC50 2.0 M10

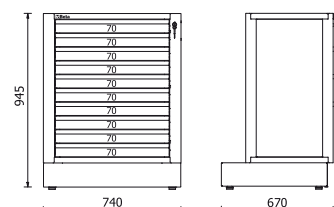
050001231 76 Kg

Modulo fisso con 8 cassetti

- 10 cassetti da 588x367 mm, montati su guide telescopiche a sfera

		max
	70 mm	25 kg

~~€ 1.830,00~~ € 995,00

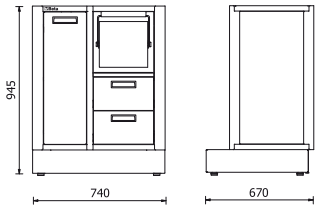


RSC50 2.0 MS-2C

050001283 49 Kg

Modulo fisso di servizio

- Due cassette misure interne da 310x370 mm, altezza 180 mm, montati su guide telescopiche a sfera
- Dotato di piedini regolabili in altezza



Vano portarifiuti integrato



Vano portacarta per rotoli preforati

~~€ 1.600,00~~ € 839,00

RSC50 2.0 MS-AVV

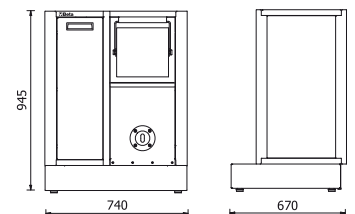
050001281 49 Kg

Modulo fisso di servizio

Predisposizione per l'inserimento di 1 avvolgitore a scelta tra i seguenti modelli:

- avvolgitubo per aria compressa art. 1900S 8x10
- avvolgicavi elettrici artt. 1843 15-H05, 1844 10-H05, 1844 15-H05, 1844 15-H07, 1844 15-H05/SCK, 1844 15-H07/SCK, 1845 12-H05, 1846 10-H05, 1846 10-H07 e 1846 15-H05

- Vano portarifiuti integrato
- Vano portacarta per rotoli preforati
- Dotato di piedini regolabili in altezza



~~€ 1.475,00~~ € 765,00

RSC50 2.0 MS-2AVV

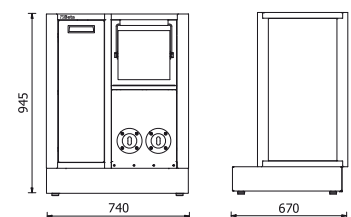
050001282 50 Kg

Modulo fisso di servizio

Predisposizione per l'inserimento di 2 avvolgitori a scelta tra i seguenti modelli:

- avvolgitubo per aria compressa art. 1900S 8x10
- avvolgicavi elettrici artt. 1843 15-H05, 1844 10-H05, 1844 15-H05, 1844 15-H07, 1844 15-H05/SCK, 1844 15-H07/SCK, 1845 12-H05, 1846 10-H05, 1846 10-H07 e 1846 15-H05

- Vano portarifiuti integrato
- Vano portacarta per rotoli preforati
- Dotato di piedini regolabili in altezza



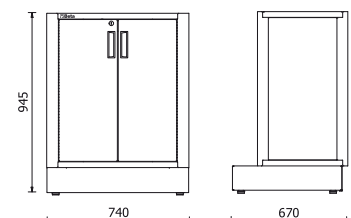
~~€ 1.530,00~~ € 809,00

RSC50 2.0 MA

050001262 46 Kg

Modulo fisso con 2 ante

- Dotato di serratura
- Ripiano interno regolabile in altezza
- Misure interne 615x435x740 mm
- Dotato di piedini regolabili in altezza



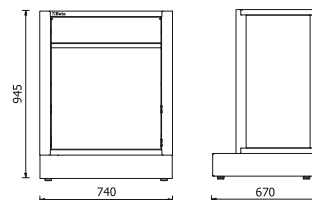
~~€ 1.320,00~~ € 675,00

RSC50 2.0 CS

050001285 48 Kg

Modulo fisso per rifiuti differenziati

- Vano spazzatura estraibile da 588x355x580 mm, montato su guide telescopiche a sfera
- 2 capienti contenitori interni estraibili per differenziare i rifiuti
- Dotato di piedini regolabili in altezza



~~€ 1.530,00~~ € 799,00

RSC50 2.0 ML

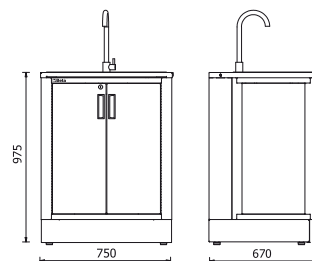
050001284 39 Kg

Modulo fisso con lavandino integrato

- Vasca in acciaio inossidabile
- Fornito completo di:
 - 1 rubinetto miscelatore
 - 1 gruppo di scarico
 - 1 tappo di chiusura
 - 1 tappo filtro
 - 1 erogatore per sapone

Modulo fisso con due antine dotato di serratura:

- Misure utili interne 615x435x575 mm
- Dotato di piedini regolabili in altezza



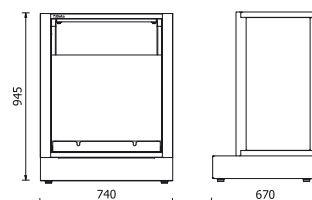
~~€ 1.645,00~~ € 835,00

RSC50 2.0 MDO

050001290 92 Kg

Modulo fisso di distribuzione olio

- 2 arrotolatori con tubo flessibile da 7 m - 1/2" inclusi
- Completo di 2 pistole con conta litri digitali dotate di salvagoccia automatico
- Portata max: 30 l/min
- Viscosità: 8÷2000 mPas
- Dotato di piedini regolabili in altezza


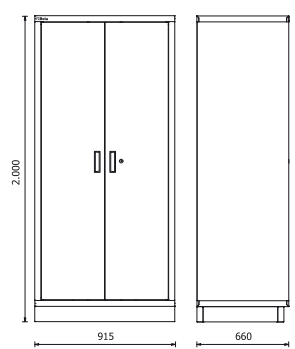


~~€ 3.360,00~~ € 1.799,00

RSC50 2.0 A1 050001411 67 Kg

Armadio in lamiera a 1 anta

- 4 ripiani amovibili regolabili in altezza
- Dotato di serratura
- Misure interne 590x615 mm
- Dotato di piedini regolabili in altezza



~~€ 906,00~~ € 470,00

RSC50 2.0 A2 050001412 85 Kg

Armadio in lamiera a 2 ante

- 4 ripiani amovibili regolabili in altezza
- Dotato di serratura
- Misure interne 910x615 mm
- Dotato di piedini regolabili in altezza



~~€ 1.390,00~~ € 699,00

RSC50 2.0 A1/R59

050001913 3,1 Kg

Ripiano interno



~~€ 56,50~~ € 29,50

RSC50 2.0 A1/RB59

050001914 3,4 Kg

Ripiano interno per armadio RSC50 2.0 A1 con BARRA APPENDIABILI



~~€ 67,00~~ € 35,00

RSC50 2.0 A2/3C

NEW

050001413 105,5 Kg

Armadio in lamiera a 2 ante con 3 cassetti

- 4 ripiani amovibili regolabili in altezza
- Fornito completo di modulo con 3 cassetti da 681x360 mm
- Serratura frontale
- Misure interne 910x615 mm
- Dotato di piedini regolabili in altezza



~~€ 1.660,00~~ € 829,00

NEW

088880485 20,5 Kg

M3CA

Modulo con 3 cassetti per armadi a 2 ante C45PRO 2.0 AS2 e RSC50 2.0 A2

- 3 cassetti da 661x360 mm ad estrazione totale, montati su guide telescopiche a sfera
- Altezza cassetti: 78 mm
- Piano dei cassetti protetto da tappetini di gomma espansa
- Fornito completo di kit di montaggio

RSC50 2.0 A2/R91

050001915 4,2 Kg

Ripiano interno



~~€ 81,50~~ € 43,00




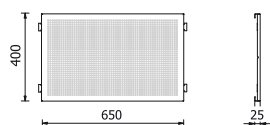
~~€ 270,00~~ € 143,00

RSC50 2.0 PFS

050001312

3 Kg

Pannello forato superiore



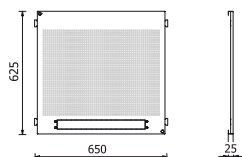
~~€ 174,50~~ € 89,00

RSC50 2.0 PFI

050001313

4,5 Kg

Pannello forato inferiore



~~€ 199,50~~ € 101,00



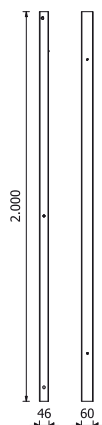
Predisposizione
per l'inserimento
di una multipresa
rack 19" (non inclusa)

RSC50 2.0 P/2MDX-SX

050001352

8,5 Kg

Coppia montanti
dx-sx per pareti forate



~~€ 239,00~~ € 123,00


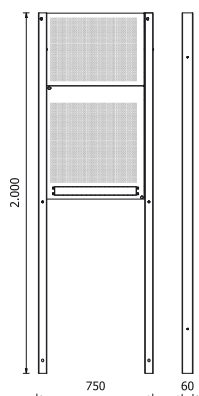
RSC50 2.0 KPF

050001310

17,5 Kg

Kit pannelli forati

- 1 pannello forato portautensili superiore 650x400x25 mm
- 1 pannello forato portautensili inferiore 650x625x25 mm, con predisposizione per l'inserimento di una multipresa rack 19" (non inclusa)
- 1 coppia montanti dx-sx



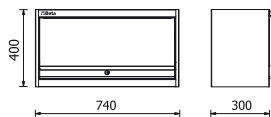
~~€ 613,00~~ € 305,00

RSC50 2.0 PM

050001302 14 Kg

Pensile a muro

- Dotato di molle a gas per facilitare l'apertura e la chiusura dell'anta
- Predisposto per l'applicazione dei profili in alluminio con strip LED art. 5000 RSC50 2.0/PLEDC o 5000 RSC50 2.0/PLED-ST (da ordinare separatamente), per illuminare la zona di lavoro sottostante e/o l'interno del pensile stesso.



RSC50 2.0 MTP

050001305 5 Kg

Mensola triangolare

- Predisposta per l'applicazione dei profili in alluminio con strip LED art. 5000 RSC50 2.0/PLEDC o 5000 RSC50 2.0/PLED-ST (da ordinare separatamente), per illuminare la zona di lavoro sottostante



740x300x400 mm

~~€ 569,00~~ € 295,00

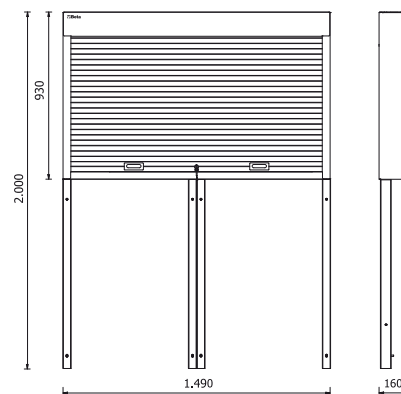
~~€ 290,00~~ € 149,00

RSC50 2.0 PS

050001360 80 Kg

Parete portautensili con tapparella

- Tapparella in alluminio, manovrabile verticalmente, con serratura
- Pannelli forati amovibili per il sostegno degli utensili
- Fornita con struttura portante
- Kit di 50 ganci gps incluso



~~€ 2.570,00~~ € 1.280,00

RSC50 2.0/CLL

050001710 1 Kg

Carter lineare

- Misure 740x125x30 mm
- Da applicare ai pannelli forati portautensili
- Predisposto per l'applicazione dei profili in alluminio con strip LED art. 5000 RSC50 2.0/PLEDC o 5000 RSC50 2.0/PLED-ST (da ordinare separatamente), per illuminare la zona di lavoro sottostante



740x125x30 mm

~~€ 131,50~~ € 66,00

RSC50 2.0/MP

050001705 2,0 Kg

Mensola per arredo

- Misure 740x140x80 mm
- Predisposta per l'applicazione dei profili in alluminio con strip LED art. 5000 RSC50 2.0/PLEDC o 5000 RSC50 2.0/PLED-ST (da ordinare separatamente), per illuminare la zona di lavoro sottostante



740x140x80 mm

~~€ 131,50~~ € 66,00

NEW

Moduli inferiore angolari

- con ampio vano porta-oggetti
- Dotati di piedini regolabili in altezza



RSC50 2.0 KNAI

- Piano da lavoro **IN LAMIERA VERNICIATA** 964x964 mm rivestito da uno strato di pvc antiurto e antigraffio resistente agli idrocarburi

RAL 7046

RSC50 2.0 KNAI-G

050001346 80 Kg



~~€ 3.040,00~~ € 1.549,00

RAL 7016

RSC50 2.0 KNAI-A

050001345 80 Kg



~~€ 3.040,00~~ € 1.549,00



RSC50 2.0 KNAI-X

050001338 85 Kg

- Piano di lavoro **IN MDF RIVESTITO IN ACCIAIO INOSSIDABILE** da 964x964 mm



~~€ 2.465,00~~ € 1.279,00

RSC50 2.0 KNAI-W

050001337 76 Kg

- Piano di lavoro **IN LEGNO MULTISTRATO** da 964x964 mm



~~€ 2.400,00~~ € 1.279,00



Angoli completi autoportanti

- Pensile ad angolo con serratura dotato di molle a gas per facilitare l'apertura e la chiusura dell'anta
- 2 pannelli forati 869x1.027 mm per il sostegno degli utensili
- Modulo inferiore angolare con ampio vano porta-oggetti
- Dotati di piedini regolabili in altezza

NEW

RSC50 2.0 NAC

- Piano di lavoro angolare **IN LAMIERA VERNICIATA** 964x964 mm rivestito da uno strato di PVC antiurto e antigraffio resistente agli idrocarburi

RAL 7046

RSC50 2.0 NAC-G

050001340 143 Kg



~~€ 5.090,00~~ € 2.499,00

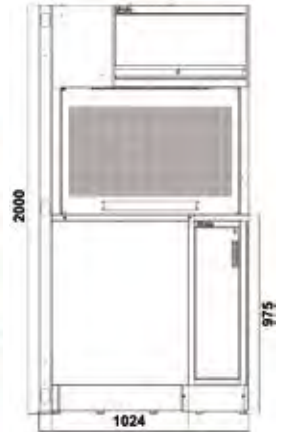
RAL 7016

RSC50 2.0 NAC-A

050001339 143 Kg



~~€ 5.090,00~~ € 2.499,00



RSC50 2.0 NAC-X

050001328 148 Kg

- Piano di lavoro angolare in MDF rivestito **IN ACCIAIO INOSSIDABILE** da 964x964 mm



~~€ 4.510,00~~ € 2.340,00

RSC50 2.0 NAC-W

050001327 139 Kg

- Piano di lavoro angolare **IN LEGNO MULTISTRATO** da 964x964 mm



~~€ 4.450,00~~ € 2.340,00

Assortimento di 85 utensili per impiego universale

Accessori di fissaggio inclusi



Assortimento consigliato in abbinamento con:

RSC50 2.0 - RSC50 2.0 E - RSC50 2.0 F

RSC50 2.0 G - RSC50 2.0 H

RSC50 2.0 I - RSC50 2.0 L

N. pezzi/Descrizione

17	chiavi combinate 6÷22 mm
12	chiavi maschio esagonale piegate \varnothing 2÷10 mm
13	chiavi a bussola esagonali 1/2" con guida \varnothing 10÷22 mm
8	chiavi a bussola esagonali 1/2" con guida \varnothing 23÷32 mm
1	prolunga - 1/2" 125 mm
1	prolunga - 1/2" 255 mm
1	snodo 1/2"
1	quadro maschio 1/2" con spina scorrevole
1	cricchetto reversibile 1/2" \otimes
1	pinze becchi dritti per anelli elastici, per fori \varnothing 180 mm
1	pinze becchi dritti per anelli elastici, per alberi \bullet 175 mm

Beta N.

42	96N/SC12
920A/SB13	920A/SB13
920A/SB8	920A/SB8
920/21	920/21
920/22	920/22
920/25	920/25
920/42	920/42
920/55	920/55
1032	1032
1036	1036

N. pezzi/Descrizione

1	pinze regolabili cerniera chiusa 250 mm	1048N
1	pinza autobloccante 240 mm	1052
1	tronchese a grande effetto taglienti diagonali \sphericalangle 160 mm	1084BM
1	forbici per elettricisti lame diritte	1128BMX
1	pinza universale \equiv 180 mm	1150BM
1	pinza a becchi mezzotondi dritti \bullet 160 mm	1166BM
7	giravite lama piatta \bullet 3x75 - 3,5x100 - 4x125 5,5x150 - 6,5x150 - 8x200 - 10x200 mm	1260
4	giravite Phillips® \bullet PH0x60 - PH1x80 PH2x100 - PH3x150 mm	1262/S4
1	martello tipo tedesco 300 g	1370
1	mazzuola con battenti in materiale plastico \varnothing 35 mm	1390
1	flessometro 5 m	1692
5	lime a taglio mezzodolce 200 mm	1719BMA/S5
1	seghetto	1725
1	oliatore in plastica a pressione 150 cc	1754
1	cutter con lama a settori	1771

~~€ 1.340,00~~

€ 710,00

Assortimento di 133 utensili per impiego universale
Accessori di fissaggio inclusi



Assortimento consigliato in abbinamento con:
RSC50 2.0 I - RSC50 2.0 L

N. pezzi/Descrizione

6 cacciaspina 2 ÷ 8 mm	31/SP6
6 2 punzoni, 1 bulino, 3 scalpelli con supporto	38/SP6
17 serie di chiavi combinate 6÷22 - 24 - 27 - 30 mm	42/S17X
12 chiavi a forchetta 6x7 ÷ 30x32 mm	55/S12X
8 chiavi maschio esagonale con impugnatura 2 ÷ 10 mm	96T/S8
8 chiavi maschio piegate per viti con impronta Torx® ⚙ T9 ÷ T40	97TX/SC8
1 chiave regolabile a rullino 250 mm	111E
13 chiavi a bussola esagonali 1/2" con guida ⌀ 10 ÷ 22 mm	920A/SB13
8 chiavi a bussola esagonali 1/2" con guida ⌀ 23 ÷ 32 mm	920A/SB8
7 chiavi a bussola a giravite per viti con impronta a croce Phillips® ⚙ 1,2x65 - 1,2x8 - 1,6x9 - 2x12mm - PH1-PH2-PH3	920LH/SB7
1 pinze becchi dritti per anelli elastici, per fori ⌀ 180 mm	1032
1 pinze becchi piegati per anelli elastici, per fori ⌀ 170 mm	1034
1 pinze becchi dritti per anelli elastici, per alberi ● 175 mm	1036
1 pinze becchi piegati per anelli elastici, per alberi ● 175 mm	1038
1 pinza regolabili cerniera chiusa 250 mm	1048N
1 pinza autobloccante 240 mm	1052
1 cesoia a lame larghe diritte 250 mm	1112
1 forbici per elettricisti lame diritte	1128BMX
8 giravite 2,5x50 - 3x75 - 4x100 - 5,5x125	1263/D8
6,5x150 - PH0 - PH1 - PH2	
2 martello tipo tedesco 300 - 600 g	1370
1 mazzuola con battenti in materiale plastico 35	1390

N. pezzi/Descrizione

1 flessometro 5 m	1692/5
1 flessibile magnetico	1712E/2
1 raschietto a due taglienti 150 mm	1717A
1 raschietto a tre taglienti 200 mm	1717B
5 lime a taglio mezzodolce 200 mm	1719BMA8/S5
1 oliatore in metallo a pressione 200 cc	1751N
1 cutter con lama a settori	1771BM
1 prolunga - 1/2" 125 mm	920/21
1 prolunga - 1/2" 250 mm	920/22
1 snodo 1/2"	920/25
1 quadro maschio 1/2" con spina scorrevole	920/42
1 cricchetto reversibile 1/2" ⚙	920/55
1 leva con estremità a punta e piatta curva	963
1 tronchese a taglienti diagonali ⚡ 160 mm	1082BM
1 tronchese a grande effetto taglienti diagonali ⚡ 160 mm	1084BM
1 tronchese doppia leva taglio frontale ⚡ 180 mm	1092V
1 pinza universale = 180 mm	1150BM
1 pinza a becchi mezzotondi dritti ● 160 mm	1166BM
1 pinza a becchi mezzotondi piegati ● 160 mm	1168BM
2 giravite lama piatta ● 8x200 - 10x200 mm	1260
1 giravite per viti con impronta a croce Phillips® ⚙ PH3 8x150mm	1262
1 calibro a corsoio	1650
1 seghetto 420 mm	1725

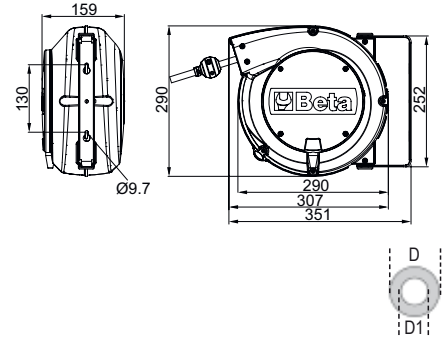
~~€ 2.650,00~~ € 1.410,00

1900S 8X10



Avvolgitubo automatico con tubo 8x10 mm

- Corpo in materiale plastico antiurto, per aria o acqua
- Pressione di utilizzo massima 15 bar
- Tubo in Poliuretano retinato
- Dispositivo automatico di arresto del tubo alla lunghezza desiderata
- Cremagliera disinseribile per tubo sempre in trazione
- Temperatura di utilizzo -5°C/+50°C
- Fornito con staffa orientabile di 180° e seconda staffa ad incastro rapido



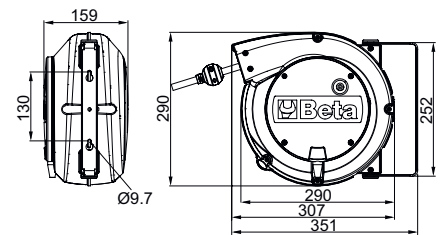
D	D1	L	kg		€	
Ø 12 mm	Ø 8 mm	10 m	3,9	019000080	€ 177,50	€ 95,00

1843 15-H05



Avvolgitore automatico con cavo 2x1,5 mm²

- Cavo H05VV-F 2x1,5 mm²
- Con protettore termico
- 15 m di cavo arrotolato
- Lunghezza cavo fuori scocca 1 m
- Fornito senza cavo in entrata
- Cremagliera disinseribile per cavo sempre in trazione
- Potenza max. arrotolato 1300W (230V-20°C)
- Potenza max. srotolato 2300W (230V-20°C)
- Fornito con staffa orientabile di 180° e seconda staffa ad incastro rapido



IP42

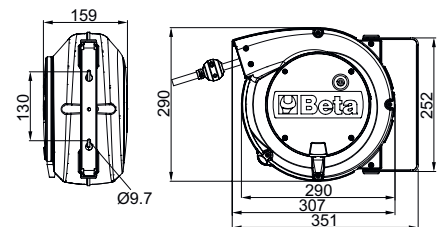
Cavo	L	kg		€	
H05VV-F	15+1 m	4,2	018430215	€ 235,50	€ 129,00

1844



Avvolgitore automatico con cavo 3Gx1,5 mm²

- Cavo 3Gx1,5 mm²
- Con protettore termico
- Lunghezza cavo fuori scocca 1 m
- Fornito senza cavo in entrata
- Cremagliera disinseribile per cavo sempre in trazione
- Potenza max. arrotolato 1500W (230V-20°C)
- Potenza max. srotolato 2500W (230V-20°C)
- Fornito con staffa orientabile di 180° e seconda staffa ad incastro rapido



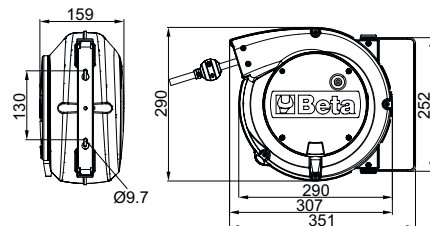
IP42

	Cavo	L	kg		€	
1844 10-H05	H05VV-F	10+1 m	3,9	018440310	€ 210,00	€ 119,00
1844 15-H05	H05VV-F	15+1 m	4,6	018440315	€ 230,00	€ 133,00
1844 15-H07	H07RN-F	14+1 m	5,2	018440317	€ 250,00	€ 143,00

1844SCK

Avvolgitore automatico con cavo 3Gx1,5 mm² con presa SCHUKO

- Cavo 3Gx1,5 mm²
- Con protettore termico
- Lunghezza cavo fuori scocca 1 m
- Fornito con cavo in entrata da 1,5 m e spina SCHUKO
- Cremagliera disinseribile per cavo sempre in trazione
- Potenza max. arrotolato 1500W (230V-20°C)
- Potenza max. srotolato 2500W (230V-20°C)
- Fornito con staffa orientabile di 180° e seconda staffa ad incastro rapido

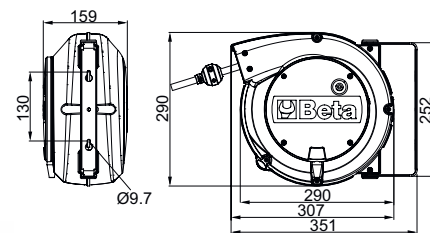


	Cavo	L	kg		€
1844 15-H05/SCK	H05VV-F	15+1 m	5,0	018440316	€ 240,00 € 139,00
1844 15-H07/SCK	H07RN-F	14+1 m	5,7	018440318	€ 260,00 € 149,00

1845 12-H05

Avvolgitore automatico con cavo 3Gx2,5 mm²

- Cavo H05VV-F 3Gx2,5 mm²
- Con protettore termico
- Lunghezza cavo fuori scocca 1 m
- Fornito senza cavo in entrata
- Cremagliera disinseribile per cavo sempre in trazione
- Potenza max. arrotolato 2000W (230V-20°C)
- Potenza max. srotolato 3000W (230V-20°C)
- Fornito con staffa orientabile di 180° e seconda staffa ad incastro rapido

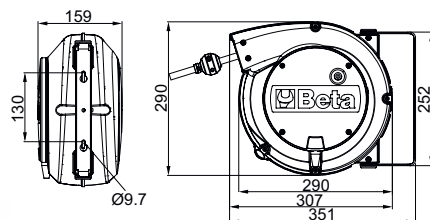


	Cavo	L	kg		€
	H05W-F	12+1 m	4,9	018450365	€ 474,50 € 149,00

1846

Avvolgitore automatico con cavo 4Gx1,5 mm²

- Cavo 4Gx1,5 mm²
- Senza protettore termico
- Lunghezza cavo fuori scocca 1 m
- Fornito senza cavo in entrata
- Cremagliera disinseribile per cavo sempre in trazione
- Potenza max. arrotolato 1400W (400V-20°C)
- Potenza max. srotolato 1900W (400V-20°C)
- Fornito con staffa orientabile di 180° e seconda staffa ad incastro rapido



	Cavo	L	kg		€
1846 10-H05	H05VV-F	10+1 m	4,4	018460405	€ 255,00 € 139,00
1846 10-H07	H07RN-F	10+1 m	5,2	018460407	€ 264,00 € 149,00
1846 15-H05	H05VV-F	15+1 m	5,4	018460415	€ 264,00 € 149,00


5000 RSC50 2.0/PLEDC

050001712


80 g

Profilo in alluminio con strip LED

- Strip LED da 6.5W IP20, lunghezza 50 cm
- Fornito completo di cavi



- Pratico fissaggio tramite magneti



Da applicare sotto i piani di lavoro, sotto e dentro i pensili, sotto le mensole e i carter lineari per illuminare le zone di lavoro

~~€ 40,00~~

€ 22,50


5000 RSC50 2.0/PLED-ST

050001715

80 g

Profilo in alluminio con strip LED ed interruttore Soft Touch

- Strip LED da 6.5W IP20, lunghezza 50 cm
- Fornito completo di cavi



- Interruttore SOFT TOUCH per accensione e regolazione intensità luminosa

~~43,00 €~~

€ 24,00

5000 RSC50 2.0/ASL

050001716

210 g

Alimentatore per strip LED per arredo officina RSC50 2.0

- Alimentatore 24VDC 22W
- Può alimentare fino a max. 3 strip LED da 6.5W



~~€ 33,50~~

€ 19,00

5000 RSC50 2.0/KFC



1,7 Kg



Permettono di personalizzare il colore dei frontalini dei cassetti dell'arredo officina RSC50 2.0.

Consigliati in abbinamento ai piani di lavoro in colorazione grigio antracite RAL7016 (-A)

RSC50 2.0/KFC7016

050001737



RAL 7016

10x

~~€ 91,50~~

€ 52,90

5000 RSC50 2.0/CTR

050001721

25 g

Controller per strip LED, con telecomando RF

Da utilizzare solo con strip LED art. 5000 RSC50 2.0/PLEDC

86x40x7 mm

Kit composto da:

- 1 mini ricevitore
- 1 telecomando wireless RF

Caratteristiche tecniche telecomando RF

- Tasto ON/OFF
- Tasto BRIGHT +/-: permette la regolazione manuale dell'intensità luminosa
- Tasto 25% / 50% / 100%: permette la regolazione automatica dell'intensità luminosa
- Batteria: 3V CR2025 (inclusa)

Caratteristiche tecniche mini ricevitore:

- Tensione in ingresso: 5V -24VDC
- Corrente di uscita nominale: 5A
- Corrente di uscita di picco: 12A
- Temperatura di utilizzo: da -20 a +35°C

Funzioni integrate:

- Memoria
- Modalità (luminosità manuale/automatica)
- Regolazione luminosità



~~€ 16,70~~

€ 9,50

		5000 RSC50 2.0/PLED-ST	5000 RSC50 2.0/PLEDC	5000 RSC50 2.0/ASL	5000 RSC50 2.0/CTR
	A	1x	-	1x	-
	B	-	1x	1x	1x
	A	1x	1x	1x	-
	B	-	2x	1x	1x
	A	1x	2x	1x	-
	B	-	3x	1x	1x

Kit 10 frontalini colorati per cassette

RSC50 2.0/KFC2011

050001731

RAL 2011



10x

~~€ 91,50~~ € 52,90

RSC50 2.0/KFC3000

050001733

RAL 3000



10x

~~€ 91,50~~ € 52,90

RSC50 2.0/KFC5015

050001734

RAL 5015



10x

~~€ 91,50~~ € 52,90


ACCESSORI E GANCI

PM/5C

088880450 1,8 Kg

Portaminuterie DA PARETE a 5 vaschette in materiale plastico, con supporto

- Dimensione interna della vaschetta 95x120 mm



600x140x165 mm

~~€ 112,50~~ € 59,00

PM/6C

088880440 970 g

Portaminuterie DA PARETE a 6 vaschette in materiale plastico, con supporto

- Dimensione interna della vaschetta 80x60 mm



600x95x115 mm

~~€ 86,50~~ € 46,00

CPMB/3C

088880443 2 Kg

Contenitori portaminuterie DA BANCO con 3 cassetti

- Struttura esterna in PP
- Cassetti portaminuterie in PET
- Impilabili
- Dimensione interna cassetto 160x107x105 mm



600x155x175 mm

~~€ 53,50~~ € 31,00

Caratteristiche tecniche cassetti:

- Infrangibili
- Trasparenza effetto vetro immutata nel tempo
- Antigraffio
- Resistenti ad olii, acidi ed agenti chimici aggressivi
- Idonei per utilizzo anche in ambiente alimentare



CPMB/5C

088880445 1,5 Kg

Contenitori portaminuterie DA BANCO con 5 cassetti

- Struttura esterna in PP
- Cassetti portaminuterie in PET
- Impilabili
- Dimensione interna cassetto 90x86x62 mm



600x133x132 mm

~~€ 64,00~~ € 37,00

KIT 6VC/3C

088880453 830 g

Kit 6 vaschette estraibili per contenitori portaminuterie CPMB/3C



~~€ 29,50~~ € 17,00

KIT 10VC/5C

088880455 570 g

Kit 10 vaschette estraibili per contenitori portaminuterie CPMB/5C

~~€ 27,50~~ € 16,00

CP

088880470 522 g

Cestino portaflaconi da parete in acciaio



280x95x115 mm

~~€ 109,00~~ € 64,00

SP5S

088880475 1 Kg

Supporto da parete con 5 scomparti

- Realizzato in lamiera
- 5 vani portautensili con altezze diverse



~~€ 109,00~~ € 63,00

260x60x290 mm

SPC

088880480 1 Kg

Supporto da parete porta computer



~~€ 88,00~~ € 47,00

398x243x138 mm

SB

Guide portabussole



	L mm			Prezzi lordi I.V.A. esclusa
SB1	210	088880201	10pz	€ 3,90
SB2	280	088880202	10pz	€ 4,30
SB3	360	088880203	10pz	€ 4,55

MB

Molle per guide SB




				Prezzi lordi I.V.A. esclusa
MB0	1/4	088880210	50pz	€ 1,16
MB1	3/8	088880211	50pz	€ 1,16
MB2	1/2	088880212	50pz	€ 1,16

GM

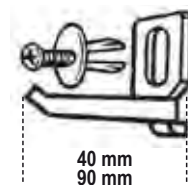
Ganci a molla con vite ad espansione VE1

			Prezzi lordi I.V.A. esclusa
GM6,5	088880250	5pz	€ 7,15
GM9,5	088880251	5pz	€ 7,45
GM13	088880252	5pz	€ 7,45
GM16	088880253	5pz	€ 8,80
GM19	088880254	5pz	€ 9,15
GM25	088880255	5pz	€ 8,65



KIT/GPS

Kit ganci con viti VE1



	L			Prezzi lordi I.V.A. esclusa
KIT/GPS	40 mm	50pz	088880119	€ 2,24
KIT/GPS	90 mm	50pz	088880117	€ 3,25

8889P2

088890107 1,3 KG

Separatori paralleli per cassetto standard



588x367 mm


Prezzi lordi I.V.A. esclusa

€ 61,50

8889C2

088890117 1,9 KG

Separatori incrociati per cassetto standard



588x367 mm

Prezzi lordi I.V.A. esclusa

€ 79,00

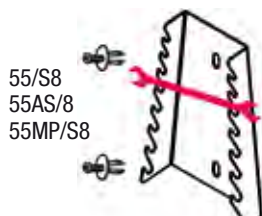
PORTAUTENSILI PER PARETE

S55/8

088880420

Supporti per 8 chiavi a forchetta, in lamiera

173x113x36 mm



55/S8
55AS/8
55MP/S8

Prezzi lordi I.V.A. esclusa

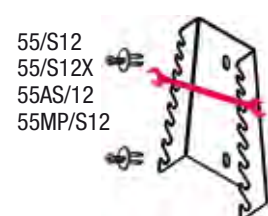
€ 24,50

S55/12

088880421

Supporti per 12 chiavi a forchetta, in lamiera

286x138x44 mm



55/S12
55/S12X
55AS/12
55MP/S12

Prezzi lordi I.V.A. esclusa

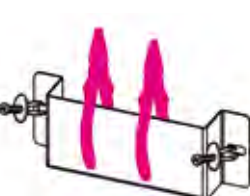
€ 30,00

ST2P

088880422

Supporti portapinzze, in lamiera

116x60x31 mm



Prezzi lordi I.V.A. esclusa

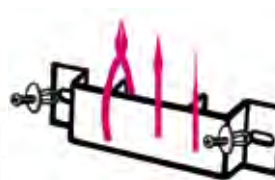
€ 27,00

TSP

088880402

Supporti portautensili, in materiale plastico

167x55x16 mm



Prezzi lordi I.V.A. esclusa

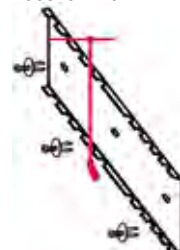
€ 6,05

S952/10

088880423

Supporti portautensili, in materiale plastico

385x97x26 mm



Prezzi lordi I.V.A. esclusa

€ 32,00

S1719BM

088880404

Supporti per 5 lime, in lamiera

165x48x32 mm



1719BMA: Q-T-P-M-R
1719BMD: Q-T-P-M-R
1719BMX: Q-T-P-M-R

Prezzi lordi I.V.A. esclusa

€ 18,50

SGN

088880405

Supporti per 2 giravite nano, in lamiera

60x23x26 mm



1290N-1292N-1299N/PZ
1260N-1262N-1269N/PZ
1201EN-1202EN-1209EN/PZ

Prezzi lordi I.V.A. esclusa

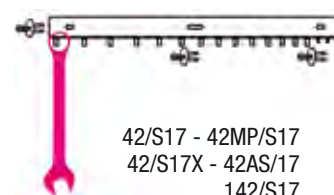
€ 9,35

S42/17

088880428

Supporti per 17 chiavi combinate, in lamiera

577x42 mm



42/S17 - 42MP/S17
42/S17X - 42AS/17
142/S17

Prezzi lordi I.V.A. esclusa

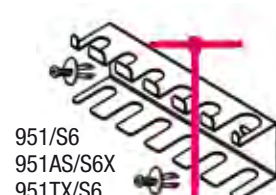
€ 31,50

S951/6

088880429

Supporti per 6 chiavi a T maschio, in lamiera

161x50x43 mm



951/S6
951AS/S6X
951TX/S6

Prezzi lordi I.V.A. esclusa

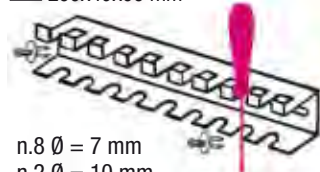
€ 20,90

SPG11

088880910

Supporti per giravite, in lamiera

283x49x35 mm



n.8 Ø = 7 mm
n.2 Ø = 10 mm
n.1 Ø = 12 mm

Prezzi lordi I.V.A. esclusa

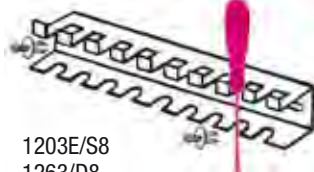
€ 21,70

S1203/8

088880430

Supporti per giravite, in lamiera

283x49x35 mm



1203E/S8
1263/D8
1293/S8

Prezzi lordi I.V.A. esclusa

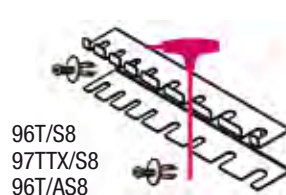
€ 23,10

S96T/8

088880431

Supporti per 8 chiavi maschio esagonali con impugnatura, in lamiera

282x49x45 mm



96T/S8
97TTX/S8
96T/AS8

Prezzi lordi I.V.A. esclusa

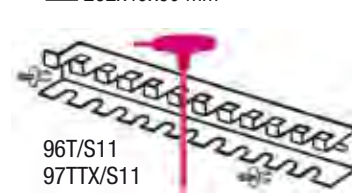
€ 23,10

96T/SPV

000960958

Supporti per 11 chiavi maschio esagonali con impugnatura, in lamiera

282x49x50 mm



96T/S11
97TTX/S11

Prezzi lordi I.V.A. esclusa

€ 45,00

ACCESSORI



VPMO

☎ 088870350



≡ 147x367 mm

Prezzi lordi I.V.A. esclusa

€ 28,50

VPM3

☎ 088870353



≡ 147x367 mm

Prezzi lordi I.V.A. esclusa

€ 28,50

VP3

☎ 088880353



≡ 147x367 mm

Prezzi lordi I.V.A. esclusa

€ 16,10

VP4

☎ 088880354



≡ 147x367 mm

Prezzi lordi I.V.A. esclusa

€ 16,10

VP5

☎ 088880355



≡ 588x122 mm

Prezzi lordi I.V.A. esclusa

€ 18,20

VP6

☎ 088880359



≡ 588x122 mm

Prezzi lordi I.V.A. esclusa

€ 18,50

CONFIGURATORE 3D

CONFIGURA ON-LINE LA TUA OFFICINA IN 3D

DISEGNA le pareti

Costruisci le pareti con le dimensioni della tua officina.

CREA la tua postazione di lavoro

Seleziona i componenti e assemblali dando vita alla tua composizione.

SCOPRI DI PIÙ



VISUALIZZA il risultato in 3D

La composizione viene immediatamente visualizzata in 3D e può essere guardata da più angolazioni.

RICHIEDI il preventivo


Stampa il dettaglio della composizione in formato PDF e portalo al tuo rivenditore di fiducia per avere un preventivo.

MODULI PERSONALIZZATI SU RICHIESTA

RIEMPI I TUOI CASSETTI IN 6 PASSI CON I MODULI PERSONALIZZATI



1



Definisci le tue esigenze e invia la tua proposta al rivenditore Beta

2

Immagine	Prodotto	Cod. Beta
	Pinza autobloccante	010540022
	Pinza	010440025
	Pinza	011500046
	Giravite Piatto	012011039
	Giravite Philips	012021018

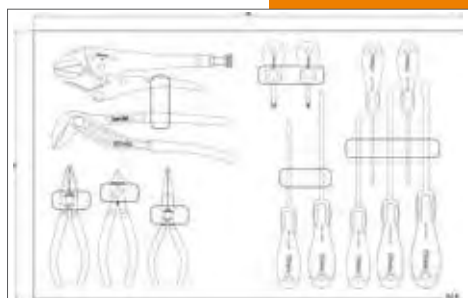
Noi riceviamo e codifichiamo il tuo assortimento

3



Eseguiamo il disegno iniziale del progetto

4



Ti sottoponiamo il layout definitivo da verificare e approvare

5



Fabbrichiamo i moduli morbidi nello stabilimento Beta di Sovico

6



Ti consegniamo gli utensili alloggiati nei moduli personalizzati

Contatta i nostri rivenditori

www.beta-tools.com/it/dove-acquistare/




2024 MOT02
WORLD CHAMPIONSHIP

ALONSO LÓPEZ

FERMÍN ALDEGUER

099804800



8 054809 163002

Beta Utensili S.p.A.
via Volta, 18 | 20845 Sovico (MB)
tel +39 039 20771 | www.beta-tools.com



SEGUICI sui nostri canali social

